

保護者の皆様へ

令和7年度第2回学校評価保護者アンケート集計結果について

アンケート回収

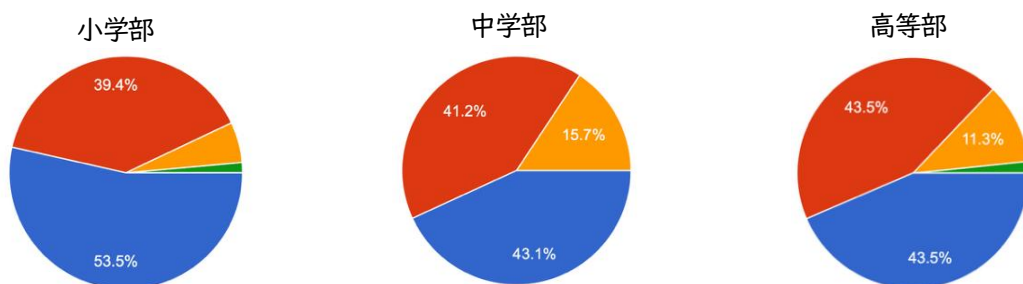
保護者184名（回収率58%）

- A 大変そう思う
- B そう思う
- C ややそう思う
- D あまりそう思わない
- E そう思わない

で回答

I 各項目の結果

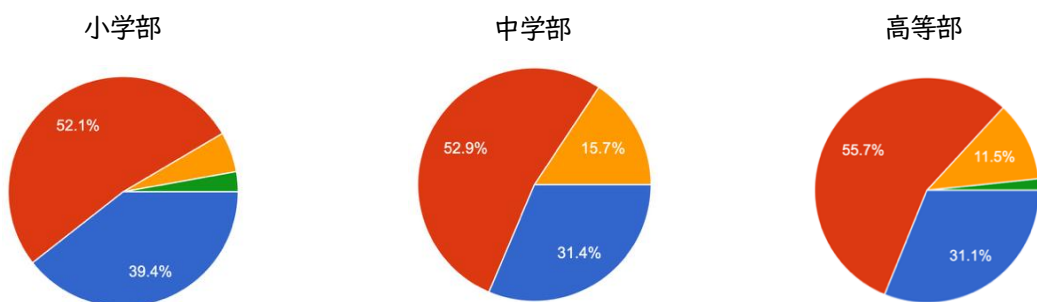
1-① お子様は、学校生活が楽しいと感じている。



数値 (%)

	大変そう思う	そう思う	ややそう思う	あまりそう思わない	そう思わない
小	54	40	6	1	0
中	43	41	16	0	0
高	44	44	11	2	0

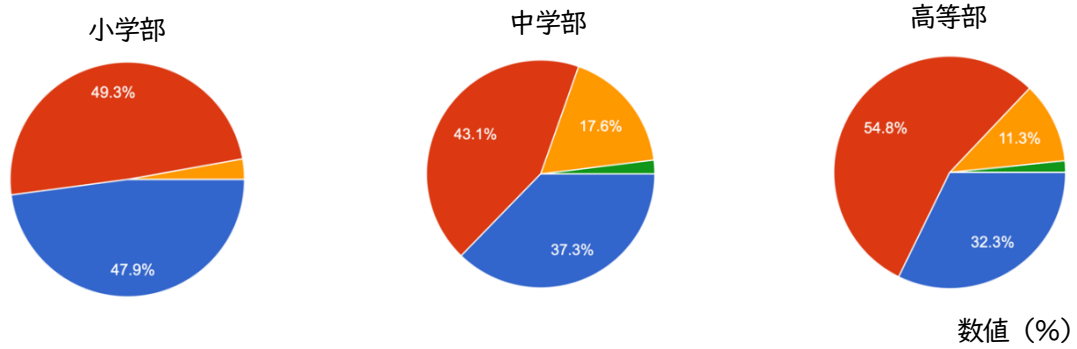
2-① 個別の指導計画の目標やねらいに基づいた授業が行われている。



数値 (%)

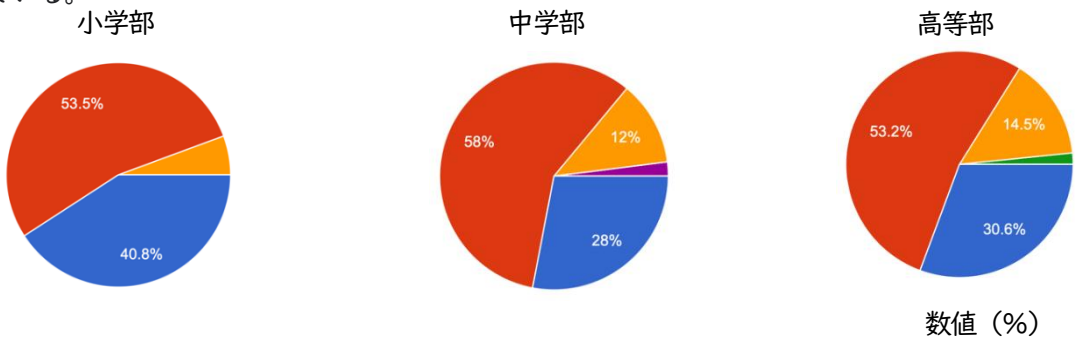
	大変そう思う	そう思う	ややそう思う	あまりそう思わない	そう思わない
小	40	52	6	6	0
中	31	53	16	0	0
高	31	56	12	2	0

3-① タブレット端末や電子黒板、モニターなどICTを活用したり、教材等を工夫したりして、分かりやすい授業にしている。



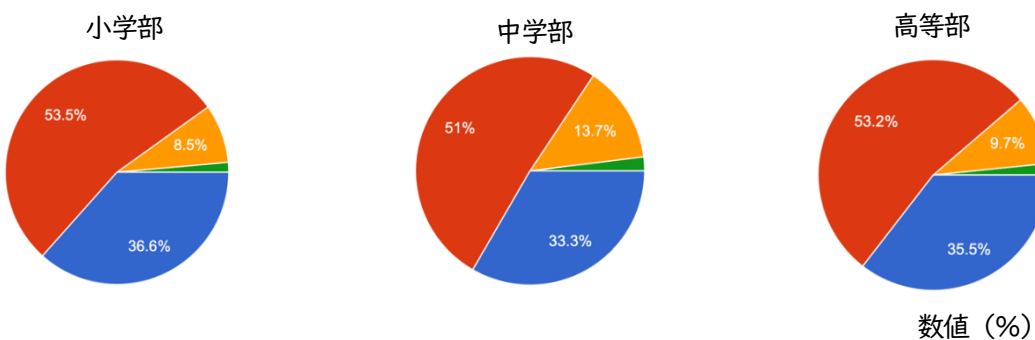
	大変そう思う	そう思う	ややそう思う	あまりそう思わない	そう思わない
小	48	49	3	0	0
中	38	43	18	2	0
高	32	55	11	2	0

4-① 学校は、様々な媒体（連絡帳や各種お知らせ、ホームページなど）によって、学校の情報を発信している。



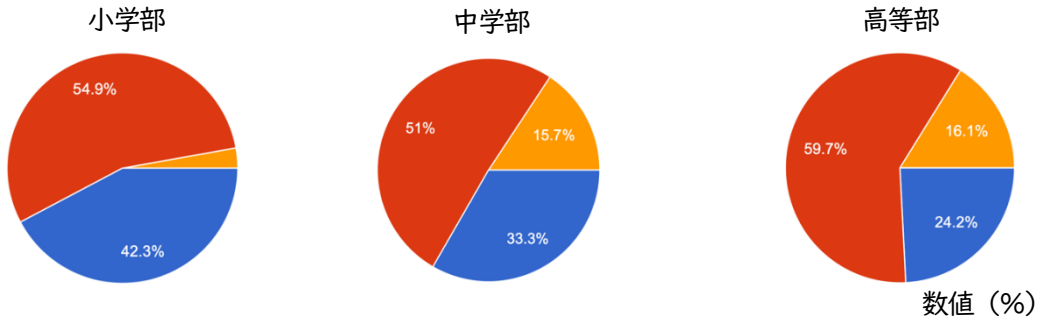
	大変そう思う	そう思う	ややそう思う	あまりそう思わない	そう思わない
小	41	54	6	0	0
中	28	58	12	0	2
高	31	53	15	2	0

5-① 学校では、連絡帳や面談等で自立と社会参加に向けて必要な力を保護者と共有しながら、進路に関する情報の提供や提案をしている。(進路説明会、進路ハンドブック、福祉事業所相談会等)



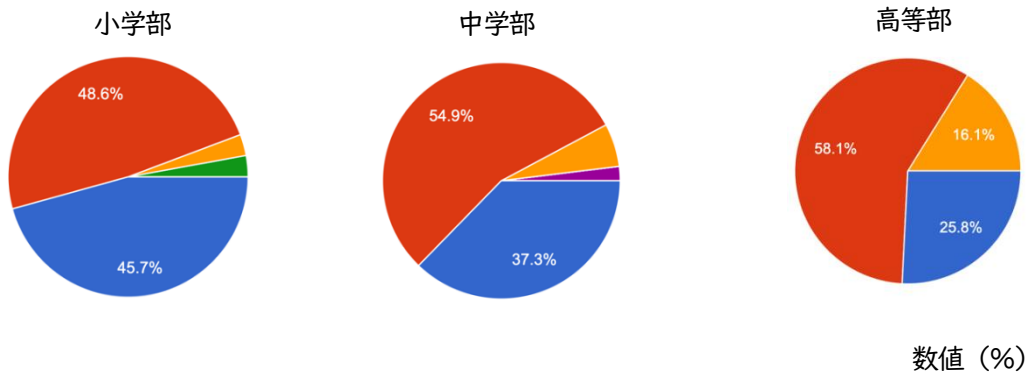
	大変そう思う	そう思う	ややそう思う	あまりそう思わない	そう思わない
小	37	53	9	1	0
中	33	51	14	2	0
高	36	53	10	2	0

6-① 学校では、児童生徒の健康・体力の維持増進のために実態に合わせながら運動を行っている。



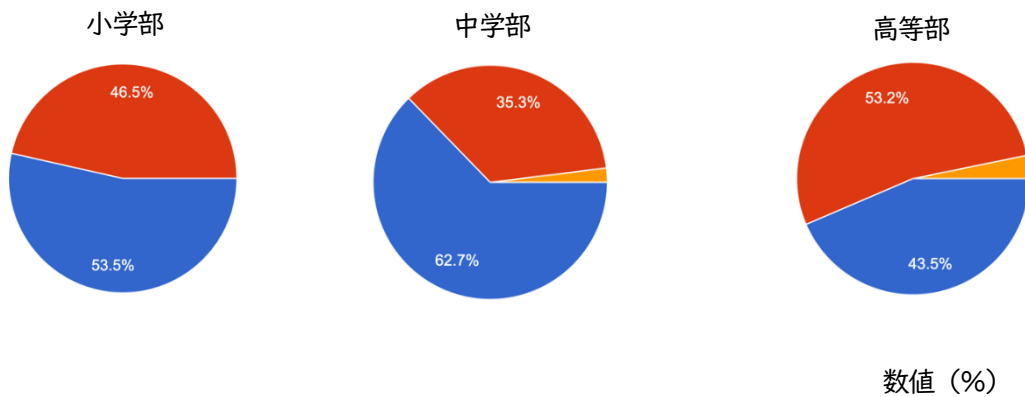
	大変そう思う	そう思う	ややそう思う	あまりそう思わない	そう思わない
小	42	55	3	0	0
中	33	51	16	0	0
高	24	60	16	0	0

7-① 学校生活において、児童生徒の健康や安全について十分に配慮・対応している。



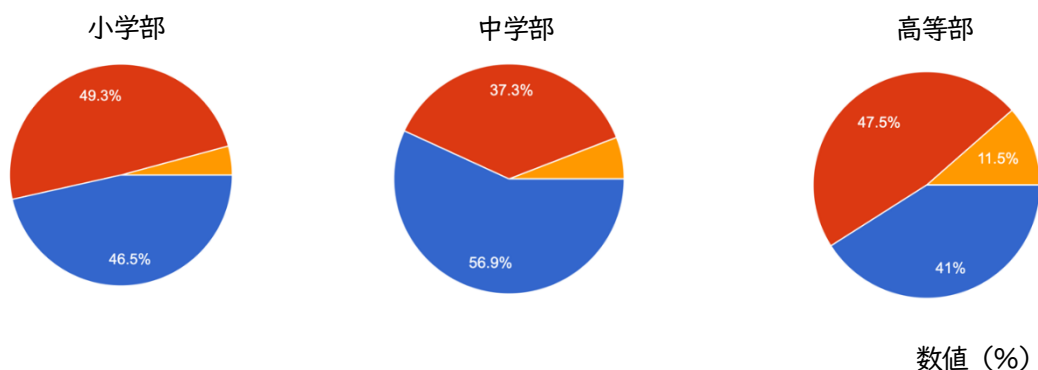
	大変そう思う	そう思う	ややそう思う	あまりそう思わない	そう思わない
小	46	49	3	3	0
中	38	55	6	0	2
高	26	58	16	0	0

8-① 非常災害時の体制整備（避難訓練、防災リュック、非常時用薬の預かり、緊急連絡等）をしている。



	大変そう思う	そう思う	ややそう思う	あまりそう思わない	そう思わない
小	54	47	0	0	0
中	63	35	2	0	0
高	44	53	3	0	0

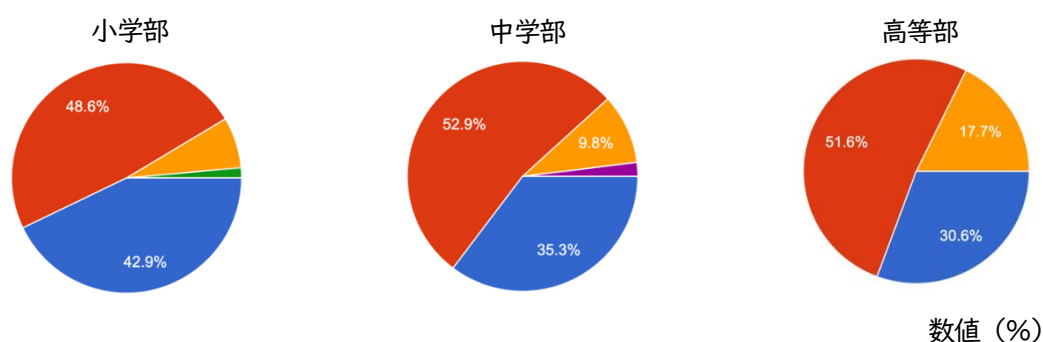
9-① 学校では、スクールバスや自主通学などの登下校の安全の確保を行っている。



	大変そう思う	そう思う	ややそう思う	あまりそう思わない	そう思わない
小	47	50	4	0	0
中	57	38	6	0	0
高	41	48	12	0	0

10-① 学校は、児童生徒や保護者からの悩み、相談に丁寧に応じている。

(ICT相談窓口、学校生活アンケート)



	大変そう思う	そう思う	ややそう思う	あまりそう思わない	そう思わない
小	43	49	7	1	0
中	35	53	10	0	2
高	31	52	18	0	0

2 保護者アンケートより

全体的に第1回目の評価よりも「大変そう思う」「そう思う」の割合が高くなりました。特に安全面に関する項目では、高評価をいただきました。ありがとうございます。保護者の皆様と連携を図りながら、今後も様々な面で安全に十分に配慮し対応していきます。また、「あまりそう思わない」「そう思わない」という回答のご意見や要望もいただきました。ここでは、個々表記掲載はいたしません。職員全体で共通理解を図りました。課題であるところを改善できるよう各係や部において検討しています。